

# LA PÂTE À MODELER

## LES INGRÉDIENTS



2 tasses de farine



1 tasse d'eau




1 tasse de sel




3 cuillères à café d'huile

colorants alimentaires (facultatif)

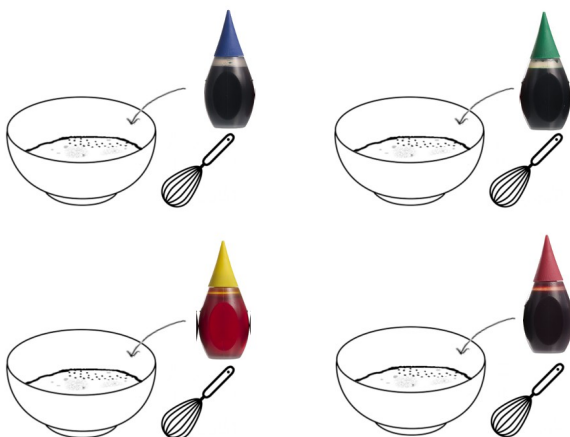
## LA RECETTE



Mettre le sel et la farine dans un bol.  
Mélanger.



Ajouter l'eau puis l'huile en remuant constamment pour obtenir une pâte homogène (sans grumeaux) et lisse.



Ajouter quelques gouttes de colorant alimentaire à chaque portion pour colorer la pâte et bien pétrir.

*La pâte peut être conservée dans un plat ou un sac hermétique.*

*Variante : Essayer la même recette mais ajouter le colorant à l'eau avant de l'ajouter aux ingrédients secs.*

*Vous obtiendrez une couleur plus uniforme*