

Se connecter à la classe virtuelle

- Cliquer sur le lien de la classe virtuelle que je vais vous envoyer
- Écrire votre prénom et cliquer sur « rejoindre la session ».



Blackboard Collaborate

Connexion à la session « E_Reims_aurelie.froissart@ac-reims.fr »

Saisissez votre nom pour rejoindre la session en tant qu'invité :

fifou

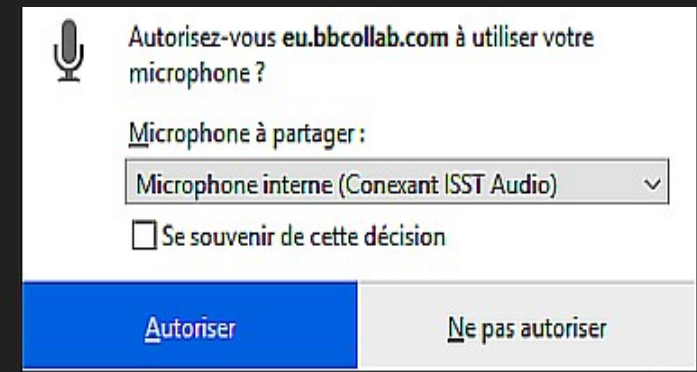
Rejoindre la session

© 1997-2019 Blackboard Inc. Tous droits réservés.

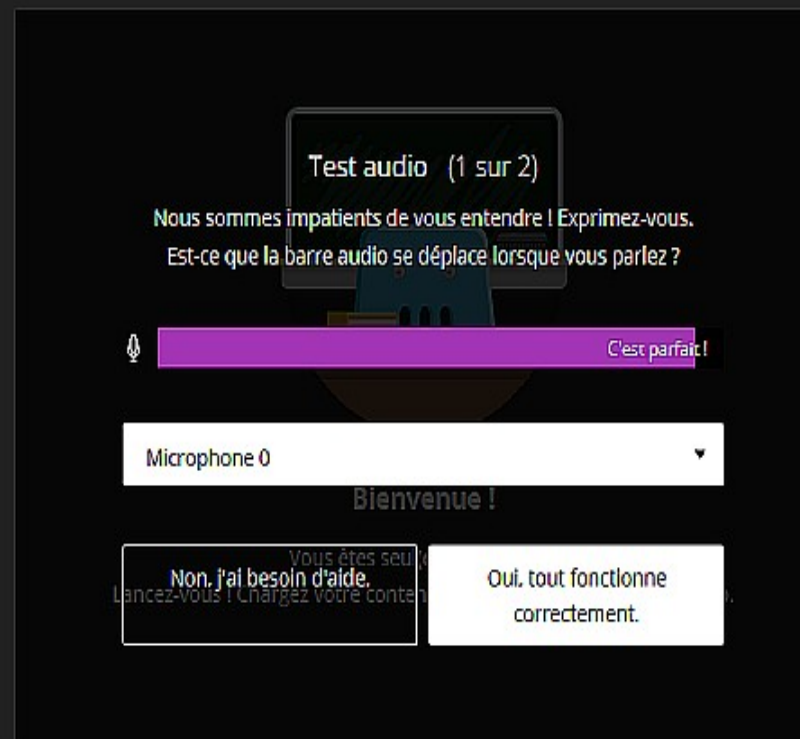
[Aide](#) | [Politique de confidentialité](#) | [Conditions d'utilisation](#)

Se connecter à la classe virtuelle

○ **Autoriser** votre navigateur à utiliser le micro de votre ordinateur

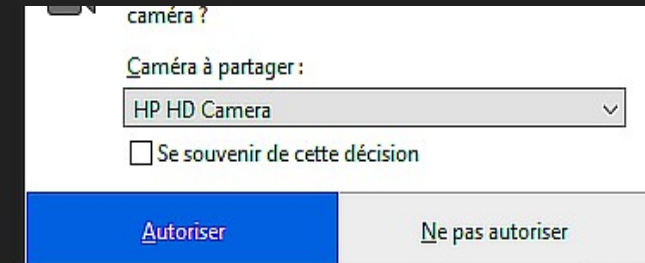


○ **Parler**, la barre violette doit se déplacer, si ce n'est pas le cas : utiliser le menu déroulant et choisissez un autre périphérique. **Cliquer** sur « Oui, tout fonctionne correctement »

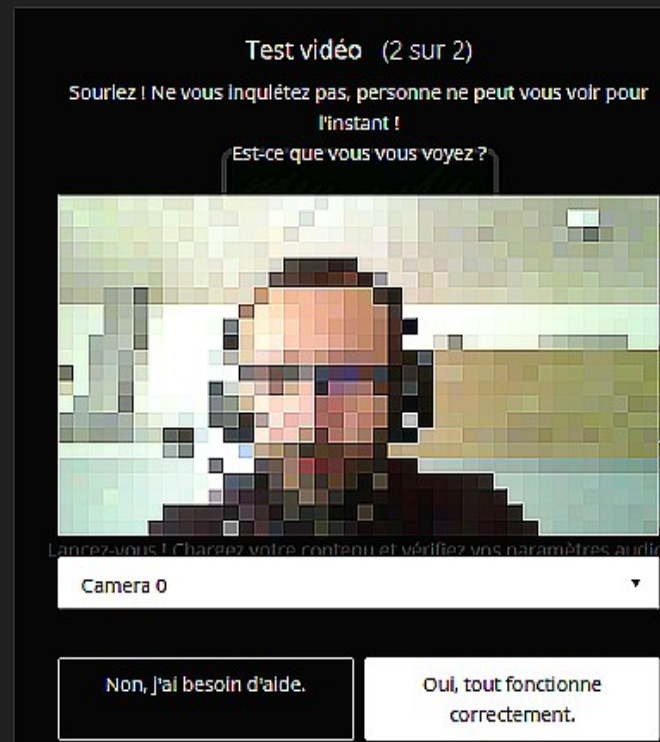


Se connecter à la classe virtuelle

○ **Autoriser** votre navigateur à utiliser la webcam de votre ordinateur




○ L'image doit apparaître, si ce n'est pas le cas : utiliser le menu déroulant en choisissant un autre périphérique. **Cliquer** sur « Oui, tout fonctionne correctement »



Vous y êtes! Bienvenue!

attendez que les invités arrivent !

 Activer ou désactiver son micro

 Activer ou désactiver sa webcam



Bienvenue !

Vous êtes seul(e) dans la salle.

Lancez-vous ! Chargez votre contenu et vérifiez vos paramètres audio.

