






Défi anglais CE1-CE2 : « Peux -tu bouger comme les animaux de cet album ? » Tu as 4 jours pour réaliser ce défi.

Durée : 15 à 20 minutes par jour

Lundi	Mardi	Jeudi	Vendredi
<p>1-Découvre l'histoire From head to toe en cliquant sur le lien ou sur l'image</p>  <p>Ecris de mémoire les noms des animaux que tu as vus en anglais ou en français.</p> <p>2- Regarde et écoute la vidéo une deuxième fois en faisant des pauses pour vérifier ton travail : as-tu trouvé 9 animaux ?</p> <p>3- Lance une nouvelle fois avec la vidéo volume bas et dis en même temps le texte « Can you do it ? I can do it »</p>	<p>1-Regarde une nouvelle fois From head to toe et mémorise les noms des animaux en anglais</p> <p>2 -Fais le jeu en ligne pour voir quels animaux tu as mémorisé. Répète les noms des animaux en même temps.</p> <p>3- Regarde la vidéo : répète les noms et regarde comment ils s'écrivent</p>  <p>4-Dessine ton animal préféré de l'histoire et écris son nom. Tu peux en dessiner plusieurs si tu n'arrives pas à choisir.</p>	<p>1-Regarde la vidéo en cliquant sur le lien ou sur l'image</p>  <p>2 -Dessine un corps humain et colorie au moins 6 parties du corps que tu veux apprendre</p>  <p>3- Regarde une nouvelle fois la vidéo et fais des pauses pour écrire les parties du corps que tu as choisies</p> <p>4-Fais le jeu en ligne pour te tester sur les parties du corps que tu as mémorisé</p>	<p>1- -Regarde à nouveau la vidéo en mimant les actions des animaux</p>  <p>2- Vérifie que tu as tout compris en regardant cette nouvelle vidéo.</p>  <p>3- Tu as réussi à bouger comme les animaux de l'album ? Demande à un adulte de te prendre en photo. Envoie la photo à ton enseignant. Si tu peux écris lui l'action que tu as effectué (Fais une pause sur la vidéo et recopie la phrase).</p> <p>4- Bonus : Ecoute la version chantée et chante</p> 