




Défi langue vivante cycle 3 : Peux-tu décoder un message en anglais et faire l'illustration ? Tu as 4 jours pour réaliser ce défi.

Durée : 15 à 20 minutes par jour

Lundi	Mardi	Jeudi	Vendredi
<p>1-Découvre la chanson The house song en cliquant sur la vidéo</p>  <p>Ecris de mémoire les noms des animaux et les pièces de la maison que tu as vus en français ou en anglais.</p> <p>2- Ecoute la chanson une deuxième fois en faisant des pauses pour vérifier ton travail : as-tu trouvé 5 pièces de la maison et 6 animaux ?</p> <p>3- Lance une nouvelle fois la vidéo avec le volume bas et chante en même temps en suivant les paroles</p>	<p>1-Chante la chanson d'hier en karaoké une fois.</p> <p>2 -Ecoute la vidéo en ligne d'aujourd'hui puis répète le vocabulaire de la maison plusieurs fois.</p> <p>3- Déplace toi dans ta maison ou ton appartement et indique le nom de chaque pièce en faisant une phrase : « This is the... »</p>	<p>1-Chante la chanson de lundi en karaoké.</p> <p>2-Fais le jeu en ligne pour revoir les noms de la maison</p> <p>3-Dessine une maison avec les 5 pièces (the bedroom, the bathroom, the living room, the dining room, the kitchen) et écris le nom de chaque pièce</p> 	<p>1-Chante la chanson de lundi en karaoké.</p> <p>2-Fais le jeu en ligne pour revoir le nom des animaux de la maison</p> <p>3-Lis le texte. Retrouve les lettres qui ont été effacées. Puis dessine les animaux du texte sur du papier et colle-les sur la maison que tu as dessinée hier dans la bonne pièce.</p>  <p>« My cat is in the k - - - chen. The mouse is in the l - - - - g room. My rabbit is in the b - - - room. My dog is in the d - - - - g room. And ...there is a lion in my bedroom !»</p> <p>4- Tu as réussi ton défi ? Prends une photo de ton dessin et envoie-la à ton enseignant</p>



