



Défi artistique : « Haut comme trois pommes et déjà plasticien »

Des activités à réaliser en famille pour créer des portraits. Un portrait est l'image d'un ou plusieurs êtres humains.

<p>1 Du carton ! Beaucoup de cartons !</p>	<p>2 Découpe un visage avec ses oreilles. Colle-les sur un support.</p>	<p>3 Trouve un nez et des yeux...</p>	<p>4 ... des pupilles, une bouche, un cou...</p>	<p>5 ... des sourcils et des cheveux !</p>	<p>6 Encadre et expose ta production</p>

Encore plus de défis !

Réalise une série de 3 visages avec, à chaque fois, une contrainte différente, une règle du jeu particulière. Attention, pas de gomme !

Utilise un feutre ou un stylo pour dessiner.



2^{ème} contrainte :

Avec la main habituelle, dessiner un portrait en ne levant jamais la main de la feuille. Le crayon doit toujours toucher le papier.


3^{ème} contrainte :

Le dessin est effectué sous la dictée, en fermant les yeux tout le temps. On fait l'ovale de la tête ; les yeux, les pupilles et les sourcils ; les oreilles ; la bouche et les cheveux. Attention, on n'ouvre pas les yeux entre-temps !!!


1^{ère} contrainte :

Si on est droitier on dessine avec la main gauche et inversement.

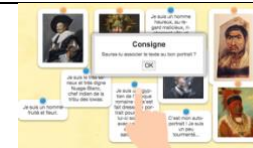
Pour aller plus loin



[Memory](#)



[Portrait ou paysage](#)



[Qui suis-je ?](#)



[Une vidéo sur *la Joconde*](#)