









# LE TABLEAU DES FLEURS

OBJECTIFS: Ecrire les nombres cachés par les fleurs.  
Prendre des repères dans un tableau des nombres.






Votre enfant doit énoncer la suite des nombres dans l'ordre.  
Puis lorsqu'une fleur cache un nombre, il doit le nommer et l'écrire.

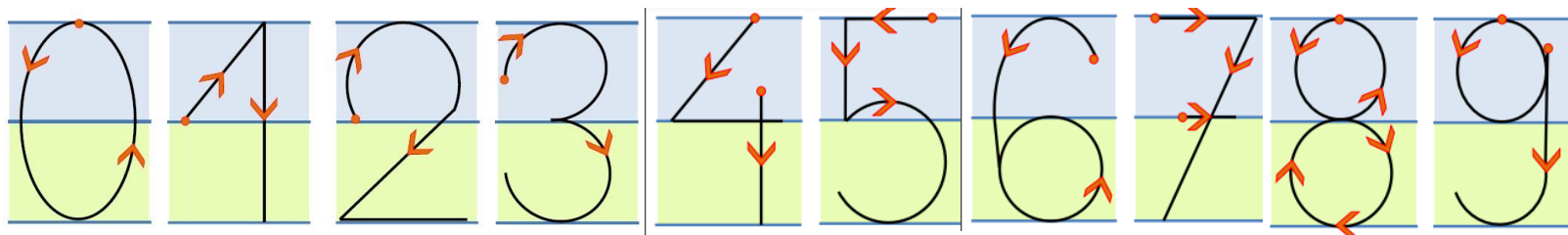
Vous n'êtes pas obligé d'imprimer.  
Votre enfant peut écrire les nombres sur une feuille libre.






1		3				7		9	10
---	---	---	---	---	---	---	---	---	----






				

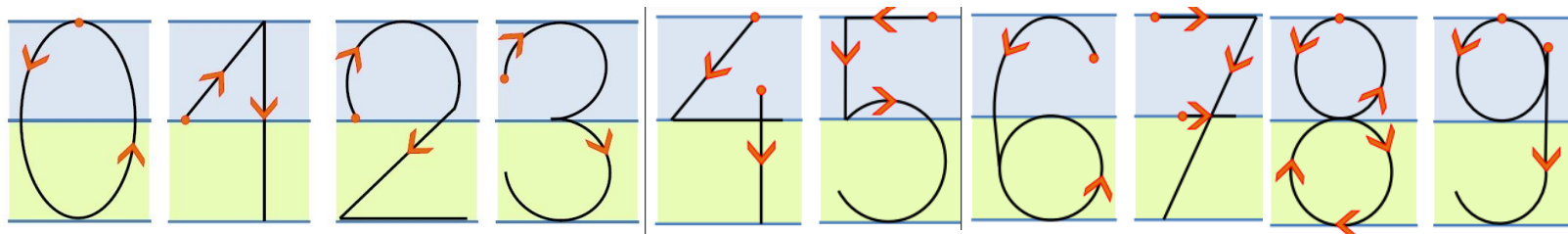
1		3				7		9	10
---	---	---	---	---	---	---	---	---	----








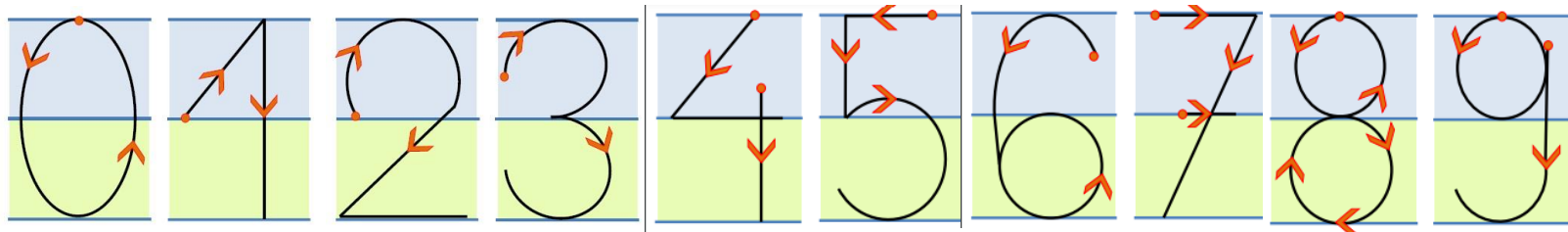
	2			5	6		8		10
---	---	---	---	---	---	---	---	---	----






				








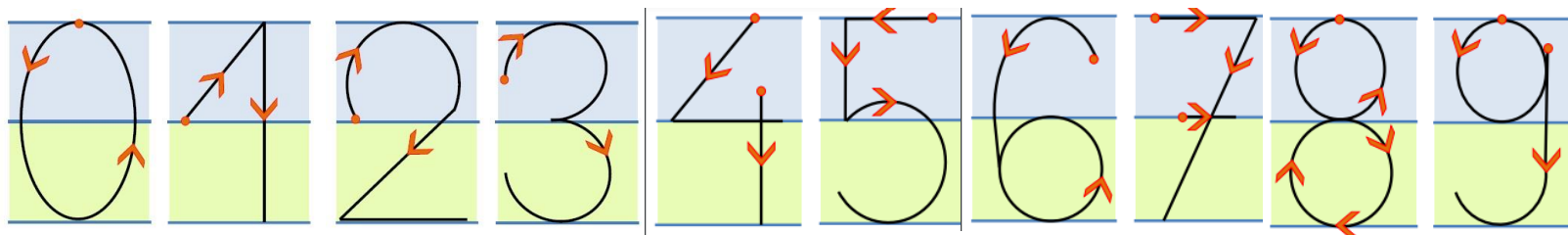
1	2		4				8	9	
---	---	---	---	---	---	---	---	---	---






				



1		3		5		7		9	
---	---	---	--	---	---	---	---	---	---



	2		4		6		8		10
---	---	---	---	---	---	---	---	---	----

