


12. Le but de l'action

Lara s'approche du guichet pour acheter un ballon.

Pour acheter un ballon, Lara s'approche du guichet.



Le but de l'action peut être placé à la fin ou au début de la phrase. Placé en tête de la phrase, il doit être séparé une virgule.

1 Relie l'action et le but à atteindre, puis écris les phrases :

Le chef de gare siffle -

- afin de payer mon billet.

Je tends de l'argent -

- afin de cuire le repas.

Le train freine et ralentit -

- pour que le train parte.

Maman allume la cuisinière -

- pour s'arrêter devant la gare.

[illegible]

② Réunis l'action et son but en employant les expressions : *pour, pour que, afin que, afin de* :

Le paysan sème. → Le blé pousse.

[illegible]


Le boulanger ferme le four. → Le pain cuit.

[illegible]

Maman couche le bébé. → Il s'endort.

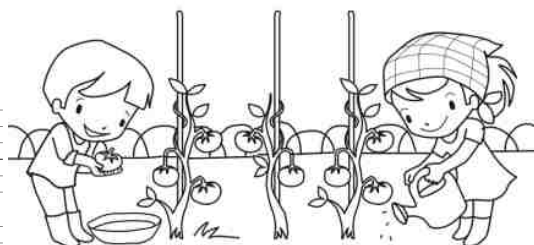
[illegible]

③ Nomme le personnage, dis ce qu'il fait et dis pourquoi il le fait :



À l'étable,

Dans le potager,

[illegible]

À l'écurie,

Au jardin,

The image displays three identical, empty handwriting practice grids stacked vertically. Each grid is composed of 12 columns and 3 rows of squares, defined by thin black lines. The top grid is the most prominent, while the middle and bottom grids are slightly faded, suggesting they are part of a continuous sheet of paper.