






« Découvre une chanson des Beatles et invente une pochette d'album »

	Consignes pour les enfants	Aide
LUNDI	<p>1- Lis le document « The Beatles » en page 2 2- Recopie le nom du groupe anglais « THE BEATLES » en titre sur ton cahier 3- Regarde la Vidéo J1 «Un jour, une actu : c'est quoi le ROCK ? » plusieurs fois si tu as besoin, en écrivant sur ton cahier :</p> <div style="text-align: center;">  </div> <p>- Le pays où a été créé la musique rock : - Un nom d'artiste ou de groupe de rock anglais : - Deux instruments de musique du pop rock :</p>	
MARDI	<p>1 - Écoute la chanson</p> <div style="text-align: center;">  </div> <p>https://youtu.be/8jzDr--7E6o</p> <p>2 – Recopie les questions sur ton cahier et écris les réponses</p> <ul style="list-style-type: none"> - Quel est le titre de la chanson? - Quels nombres reconnais-tu ? - Quelles lettres de l'alphabet reconnais-tu ? - Quelles sont les 5 couleurs? <p>Aide-toi du texte à trous si tu as besoin</p> <p>3- Écoute la chanson et répète les phrases avec les nombres, les lettres et les couleurs</p>	<p><u>Aide : Grille à compléter</u></p> <p>-, -, -, - Can I have a little more -, -, -, -, -, - I love you -, -, -, - Can I bring my friend to tea? -, -, -, -, -, - Boom, boom, boom, boom, bam.. Refrain (jour 3) -, -, -, - Can I take my friend to bed? -, -, -, -, - and - I love you</p>
JEUDI	<p>1. Regarde la nouvelle vidéo pour comprendre le sens du refrain https://www.youtube.com/watch?v=6xwZgwbEpdg</p> <div style="text-align: center;">  </div> <p>2- Réécoute la chanson en chantant ce que tu peux 3- Ecoute et fais des pauses pour répéter les phrases suivantes du refrain : Sail the ship – Chop the tree – Skip the rope - Look at me – All together now</p>	<p><u>Aide :</u> Sail : naviguer Ship : bateau Chop: couper Tree : arbre Rope : corde All together : tous ensemble</p>
VENDREDI	<p>1 - Observe la pochette de l'album le plus célèbre des Beatles « Abbey Road » 2- Regarde la vidéo J4 en chantant puis regarde toutes les pochettes qui ont été inventées en reprenant des éléments importants (le passage piéton, 4 personnes ..)</p> <div style="text-align: center;">  </div> <p>https://youtu.be/eHGZntX90ZQ</p> <p>4- A toi, d'imaginer une pochette en reprenant le passage piéton et la rue célèbre de Abbey Road à Londres. Ajoute un titre.</p> <p align="center">Dessine sur une feuille et envoie une photo à ton enseignant€ si tu le peux.</p>	<p>La pochette de l'album :</p> <div style="text-align: center;">  </div>



Les Beatles







Le groupe "Les Beatles" est le groupe musical anglais le plus populaire de l'histoire de la musique rock.

Il était formé de 4 membres :

- John Lennon (guitare électrique)
- George Harrison (guitare électrique)
- Paul McCartney (basse)
- Ringo Starr (batterie).

Ils chantaient tous mais Lennon et McCartney écrivaient presque toujours leurs chansons. Tous les membres sont nés à Liverpool en Angleterre. Ce groupe s'est créé en 1962 et s'est séparé en 1970.



Correction	
Jour 1	<p align="center">« THE BEATLES »</p> <ul style="list-style-type: none"> - Le pays où a été créé la musique rock : Les états- unis - Deux noms parmi : Les Beatles, Elvis Presley, Rolling stone, Nirvana, U2 - Les instruments de musique du pop rock : Guitare, clavier, Basse, Batterie
Jour 2	<p>- Quel est le titre ? All Together now</p> <p>- Quels nombres reconnais-tu ? 1.2.3.4.5.6.7.8.9. 10</p> <p>- Quelles lettres de l'alphabet reconnais-tu ? A,B,C,D,E,F,G,H,I,J</p> <p>- Quelles couleurs reconnais-tu ? Black, White ,Green, Red ,Pink ,Brown ,Yellow ,Orange , Blue</p> <p>Aide : Grille à compléter 1,2,3,4 Can I have a little more 5,6,7,8,9,10 I love you A,B,C,D Can I bring my friend to tea? E,F,G,H,I,J Bam, bam, bam, bam, bam.. Refrain (jour 3) Black,White,Green,Red Can I take my friend to bed? Pink,Brown,Yellow,Orange,and Blue I love you</p>
Jour 3	<p align="center">Prends ton cahier d'anglais</p> <p>Sail the ship – Chop the tree – Skip the rope – Look at me –</p> <div style="display: flex; justify-content: space-around; align-items: center;">     </div> <p align="center">All together now</p> <p>Sail the ship : hisser les voiles Chop the tree : couper l' arbre Skip the rope : sauter à la corde Look at me : regarde moi All together : tous ensemble</p>

Paroles -All together Now- The Beatles				
One, two, three, four Can I have a little more? Five, six, seven, eight, nine, ten I love you A B C D Can I bring my friend to tea? E F G H I J I love you	Bam, bam, bam, bam, bam..	Sail the ship, bompa bom Chop the tree, bompa bom Skip the rope, bompa bom Look at me	All together now All together now All together now All together now All together now	Black, white, green, red Can I take my friend to bed? Pink, brown, yellow, orange, and blue I love you All together now.....