









Le Chef Cuisinier



Aujourd'hui, tu vas te transformer en chef cuisinier. Ton défi va être de réaliser un gâteau au yaourt. Attention, vérifie d'abord que tu as bien tous les ingrédients et les ustensiles.

Les ingrédients

 1 yaourt 1	 La moitié d'un pot d'huile 
 3 pots de farine 1 2 3	3 œufs 1 2 3
 2 pots de sucre 1 2	La moitié de levure 

Les ustensiles

1 pot de yaourt 	
1 saladier	1 cuillère 
1 fouet 	1 moule à gâteau 

Le déroulement

Mélanger le yaourt, le sucre, les œufs, la farine avec le fouet. 	Ajouter la levure, le sel et l'huile. Remuer avec le fouet. 
Verser la pâte dans le moule. 	Faire cuire à 180°C pendant 35 min. 




Envoie la photo de ton gâteau à ton enseignant(e).

Tu peux rajouter des morceaux de fruits à ton gâteau en les plaçant au fond du moule avant de verser la pâte :



Tu peux rajouter aussi **1** pot de :
chocolat en poudre, de poudre d'amande ou de noisette, de noix de coco râpée, de compote de fruits...



Idées de décoration

Tout en réalisant ce défi, votre enfant va s'entraîner à :

- Prendre une quantité demandée d'éléments.
- Utiliser le vocabulaire concernant les ingrédients, les ustensiles et les verbes d'action.
- Réaliser une production en faisant appel à son imagination.