

ÉVALUATION ①

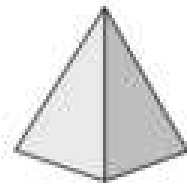

Prénom

Date

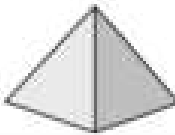

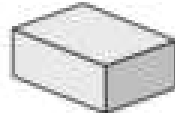
RECONNAÎTRE ET NOMMER
DES SOLIDES

Compétences travaillées	Exercices	NA	PA	A	D
Reconnaitre et nommer des solides usuels.	1				
Décrire et comparer des solides en utilisant le vocabulaire approprié.	2				
Connaitre les propriétés d'un solide.	3				

① Écris le nom sous chaque solide : cône - pyramide - cube - boule - pavé droit.



② Complète ce tableau.

			
nombre de faces			
nombre d'arêtes			
nombre de sommets			
nom du solide			

③ Pour chaque solide, repasse une face, une arête et un sommet en utilisant une couleur différente pour chaque mot de vocabulaire.

