

FORMES ET GRANDEURS - GS

LES SOLIDES

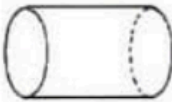



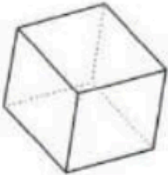

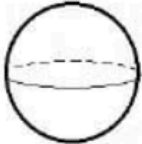

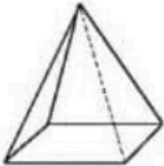
- 1) Trouver des objets en forme de cube, de pavé, de pyramide et de boule. Vous pouvez pour cela utiliser des boîtes d'emballage diverses ou des jouets. En faire un tas. Puis demander à votre enfant de trier ces objets en 4 tas selon leur forme. Ensuite, donner le nom de chaque solide à l'enfant. Faire répéter le noms des solides à votre enfant.
- 2) Faire la petite fiche suivante : relier l'objet et la forme.

Explorer les formes et les grandeurs

• Connaitre quelques solides : cube, cylindre, boule, pyramide.

Les solides

Relie les solides et les objets qui correspondent.

	•		•	
	•		•	
	•		•	
	•		•	
	•		•	