

JE ME TESTE 2

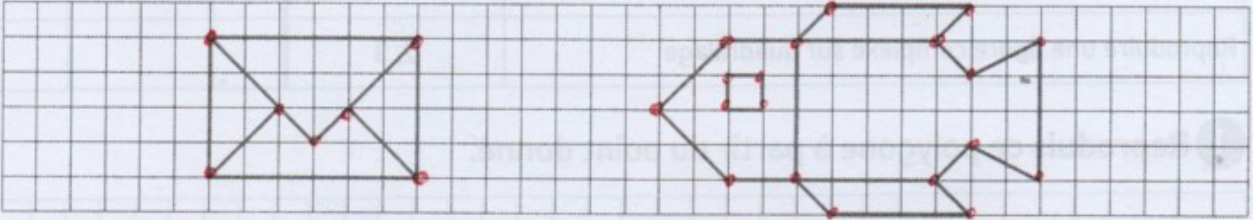
Prénom

Date

REPRODUIRE UNE FIGURE SUR QUADRILLAGE

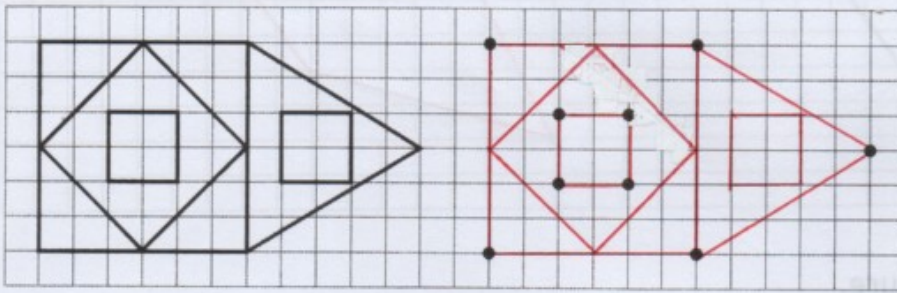
IDENTIFIER LES POINTS REPÈRES

1 Placé en rouge les points repères puis trace les figures sur les traits gris.



IDENTIFIER ET RELIER LES POINTS REPÈRES

2 Reproduis la figure en t'aidant des points repères proposés. Attention, il en manque !

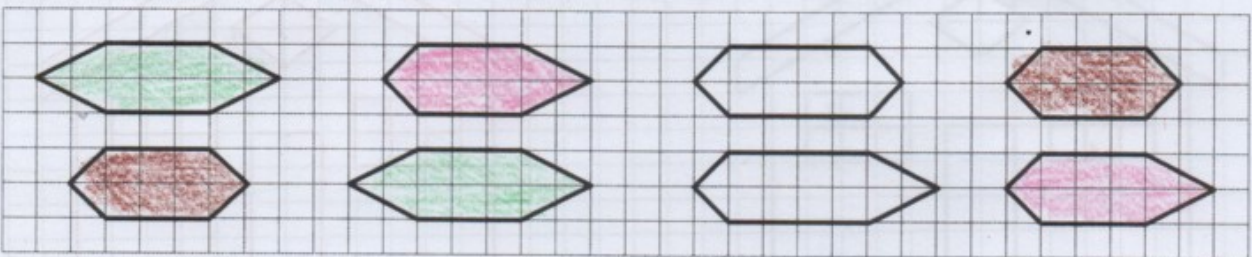


Un point repère est souvent un sommet !



IDENTIFIER LES FIGURES IDENTIQUES

3 Colorie les figures identiques de la même couleur. Attention aux intrus !



REPRODUIRE UNE FIGURE SUR QUADRILLAGE

4 Reproduis cette figure à partir du point.

