

# Fiche des exercices CE1

Lundi 8 juin

## ORTHOGRAPHE

**Copie et mémorise cette autodictée :**

Lucas cherche et appelle son petit chat partout. Ses parents et lui sont inquiets.

**Copie et mémorise la leçon suivante :**

Le mot « **sont** » est le verbe « être » conjugué au présent à la troisième personne du pluriel. On peut le remplacer par « **étaient** ». Par exemple :

Les écureuils **sont** des rongeurs. -> Les écureuils **étaient** des rongeurs.

Le mot « **son** » est un déterminant. On peut le remplacer par « **le** » ou « **un** ». Le mot « **son** » indique l'appartenance. Par exemple :






Le collier de Nathalie. -> C'est **son** collier.

**Exercice : recopie les phrases suivantes en les complétant par son ou sont (à m'envoyer sur l'adresse mail)**

- \_\_\_\_\_ chien s'est enfui
- Mes rollers \_\_\_\_\_ cassés
- Les pieds de \_\_\_\_\_ lit \_\_\_\_\_ trop hauts.
- Les pompiers \_\_\_\_\_ arrivés juste à temps.
- Avec \_\_\_\_\_ grand-père, ils \_\_\_\_\_ partis à la pêche.
- Ces sculptures \_\_\_\_\_ magnifiques, il faut féliciter l'artiste et \_\_\_\_\_ talent.

## CONJUGAISON

**Lis et mémorise la leçon suivante :**

Conjuguer les verbes au futur				
	 ÊTRE	 AVOIR	 CHANGER	 PORTER
je / j'	je ser <b>ai</b>	j' <b>aurai</b>	je changer <b>ai</b>	je porter <b>ai</b>
tu	tu ser <b>as</b>	tu aur <b>as</b>	tu changer <b>as</b>	tu porter <b>as</b>
il / elle / on	il ser <b>a</b>	il aur <b>a</b>	il changer <b>a</b>	il porter <b>a</b>
nous	nous ser <b>ons</b>	nous aur <b>ons</b>	nous changer <b>ons</b>	nous porter <b>ons</b>
vous	vous ser <b>ez</b>	vous aur <b>ez</b>	vous changer <b>ez</b>	vous porter <b>ez</b>
ils / elles	ils ser <b>ont</b>	ils aur <b>ont</b>	ils changer <b>ont</b>	ils porter <b>ont</b>

## Fiche des exercices CE1

**Entraîne-toi (à m'envoyer sur l'adresse mail) :**

**Exercice 1 : recopie et complète les phrases suivantes avec les verbes suivants au futur : manger, aimer, danser.**

- Je suis sûr qu'ils \_\_\_\_\_ ta peinture.
- Tu \_\_\_\_\_ avec nous ce soir.
- Nous \_\_\_\_\_ toute la nuit sur une musique endiablée.

**Exercice 2 : recopie les phrases en choisissant le sujet qui convient : tu, elle, nous ou ils. Pour chaque verbe souligne la marque du futur.**

- \_\_\_\_\_ seront en retard s'ils ne se dépêchent pas.
- \_\_\_\_\_ sera heureuse de trouver mon cadeau.
- \_\_\_\_\_ auras un magnifique vélo.
- \_\_\_\_\_ aurons un nouveau maître à la rentrée.

## LECTURE



## Fiche des exercices CE1

### MATHEMATIQUES

On révisé le programme : les additions en colonne

Exercice 1 : calcule ces additions en colonne

$$\begin{array}{r} 548 \\ + 127 \\ \hline \end{array}$$

$$\begin{array}{r} 662 \\ + 305 \\ \hline \end{array}$$

$$\begin{array}{r} 507 \\ + 129 \\ \hline \end{array}$$

$$\begin{array}{r} 371 \\ + 23 \\ \hline \end{array}$$

$$\begin{array}{r} 635 \\ + 204 \\ \hline \end{array}$$

$$\begin{array}{r} 93 \\ + 716 \\ \hline \end{array}$$

$$\begin{array}{r} 438 \\ + 452 \\ \hline \end{array}$$

$$\begin{array}{r} 181 \\ + 435 \\ \hline \end{array}$$

Exercice 2 : pose et calcule ces additions en colonne

$$312+537=$$

$$729+98=$$

$$426+501=$$

$$194+623=$$

$$84+748=$$

$$625+140=$$

$$408+281=$$

$$376+288=$$

### CALCUL MENTAL

Un adulte dicte les nombres suivants :

$$854 - 106 - 71 - 414 - 280 - 600 - 527 - 239 - 518 - 305 - 896 - 112$$

EPS

Coder le mot : FUTUR