

Ecole élémentaire d'Amagne

Classe de Mme Azouz

RÉUNION DE DÉBUT D'ANNÉE



Plan de la réunion

1. La classe
 2. L'école
 3. Le matériel de la classe
 4. Le carnet de liaison
 5. L'organisation pédagogique
 6. Les devoirs
 7. Le rôle des parents
 8. Les projets de l'année
- Divers

- 1 La classe
- 2 L'école
- 3 Le matériel de la classe
- 4 Le carnet de liaison
- 5 L'organisation pédagogique
- 6 Les devoirs
- 7 Le rôle des parents
- 8 Les projets de l'année
- 9 Divers

1. La classe

Présentation

1. La classe
2. L'école
3. Le matériel de la classe
4. Le carnet de liaison
5. L'organisation pédagogique
6. Les devoirs
7. Le rôle des parents
8. Les projets de l'année
9. Divers

- **Cette année, il y a 23 élèves dans la classe (8 CE1 et 15 CP).**
- **Une maîtresse RASED viendra pour prendre en charge les enfants en difficulté.**

Elle interviendra deux fois par semaine pour prendre les enfants en petits groupes.

2. L'école

Les horaires de l'école

• Les horaires de la classe:

• **Le matin: 8h35 - 11h45**

• **L'après midi: 13h20 -16h30**

• **Pour le périscolaire : 7h00 - 8h35 et
16h30 - 18h30 (Com-com)**

• **APC: le midi de 11h50 à 12h20**

ATTENTION AUX RETARDS !

Interdiction de pénétrer dans l'école sans y être invité par le personnel.

1. La classe
 2. L'école
 3. Le matériel de la classe
 4. Le carnet de liaison
 5. L'organisation pédagogique
 6. Les devoirs
 7. Le rôle des parents
 8. Les projets de l'année
- Divers



3. Le matériel de la classe

1. La classe
2. L'école
3. Le matériel de la classe
4. Le carnet de liaison
5. L'organisation pédagogique
6. Les devoirs
7. Le rôle des parents
8. Les projets de l'année
9. Divers

Les manuels

MATHS:

- fichier Maths au CP
- Fichier maths au CE1




GRAMMAIRE:

- Méthode Picot



ORTHOGRAPHE

- Méthode Piano



3. Le matériel de la classe

Le petit matériel des élèves

En CP et CE1, il faut régulièrement vérifier le matériel.

1. La classe
2. L'école
- 3. Le matériel de la classe**
4. Le carnet de liaison
5. L'organisation pédagogique
6. Les devoirs
7. Le rôle des parents
8. Les projets de l'année
- 9.

3. Le matériel de la classe

Les cahiers

- **Cahier de liaison toujours dans le cartable: il permet la liaison avec les familles. Les mots sont à signer.**
- **Cahier du jour rendu tous les 15 jours ou tous les weekends pour les parents séparés.**
- **(CE1) Cahier blanc toujours dans le cartable : il contient les leçons à revoir, les fiches de sons (mots de dictée seront collés dans l'agenda).**
- **(CP) Cahier jaune pour les fiches de sons
Cahier violet pour les textes.**

1. La classe
2. L'école
3. Le matériel de la classe
4. Le carnet de liaison
5. L'organisation pédagogique
6. Les devoirs
7. Le rôle des parents
8. Les projets de l'année
9. Divers

4. Le carnet de liaison

Petits rappels administratifs

La fiche d'urgence : attention aux numéros de téléphone !

L'attestation d'assurance. attention aux dates

L'adresse mail.

Outil de communication

Demande de rendez-vous.

Informations diverses

1. La classe
2. L'école
3. Le matériel de la classe
4. Le carnet de liaison
5. L'organisation pédagogique
6. Les devoirs
7. Le rôle des parents
8. Les projets de l'année

4. Le carnet de liaison

Les absences

Toute absence doit être signalée à l'école par téléphone le matin puis **justifiée par écrit** dès le retour de l'enfant à l'école.

1. La classe
2. L'école
3. Le matériel de la classe
- 4. Le carnet de liaison**
5. L'organisation pédagogique
6. Les devoirs
7. Le rôle des parents
8. Les projets de l'année
9. Divers

4. Le carnet de liaison

- 1. La classe
- 2. L'école
- 3. Le matériel de la classe
- 4. Le carnet de liaison
- 5. L'organisation pédagogique
- 6. Les devoirs
- 7. Le rôle des parents
- 8. Les projets de l'année
- 9. Divers

La fleur du comportement sera également à signer toutes les semaines (vert 😊/orange/rouge/noir 😞).

MON COMPORTEMENT sept-octobre

Semaine 1

Semaine 2

Semaine 3

Semaine 4

Période 1

5. L'organisation pédagogique


1. La classe
2. L'école
3. Le matériel de la classe
4. Le carnet de liaison
5. L'organisation pédagogique
6. Les devoirs
7. Le rôle des parents
8. Les projets de l'année
9. Divers

Le rythme des apprentissages

Evaluations nationales: semaine du 9 au 20 septembre puis en janvier pour les CP.

Contrôle: évaluation des acquis quand les leçons sont terminées

Bulletins semestriels : un bulletin deux fois dans l'année (fin janvier et fin juin) sur eduscol.



5. L'organisation pédagogique

Systeme de notation

Pas de note !

Des appréciations pour les exercices
d'entraînement.

TB → Très bien

B → Bien

AB → Assez bien

vu → Passable

I → Insuffisant

1. La classe
2. L'école
3. Le matériel de la classe
4. Le carnet de liaison
5. L'organisation pédagogique
6. Les devoirs
7. Le rôle des parents
8. Les projets de l'année
9. Divers

5. L'organisation pédagogique

Système de notation

Pas de note !

Des niveaux d'acquisition pour les évaluations.

A → Acquis

AR → À renforcer

PA → Partiellement atteint

NA → Non acquis

1. La classe
2. L'école
3. Le matériel de la classe
4. Le carnet de liaison
5. L'organisation pédagogique
6. Les devoirs
7. Le rôle des parents
8. Les projets de l'année
9. Divers

5. L'organisation pédagogique

L'emploi du temps

- Sport tous les jours sauf le vendredi



- Arts plastiques le vendredi



1. La classe
2. L'école
3. Le matériel de la classe
4. Le carnet de liaison
5. L'organisation pédagogique
6. Les devoirs
7. Le rôle des parents
8. Les projets de l'année
9. Divers

5. L'organisation pédagogique

La difficulté scolaire

Les APC (soutien scolaire).

Travail en petit groupe sur des compétences ciblées.

Activités différentes du travail de classe.

Le PPRE : gérer les difficultés en classe.

Travail et aide adaptés aux difficultés rencontrées.

1. La classe
2. L'école
3. Le matériel de la classe
4. Le carnet de liaison
5. L'organisation pédagogique
6. Les devoirs
7. Le rôle des parents
8. Les projets de l'année
9. Divers

6. Les devoirs

Des leçons, des poèmes à apprendre.

Des révisions de maths.

Des dictées avec des mots à apprendre.

(Presque) jamais de semaine sans devoir !

1. La classe
2. L'école
3. Le matériel de la classe
4. Le carnet de liaison
5. L'organisation pédagogique
- 6. Les devoirs**
7. Le rôle des parents
8. Les projets de l'année
9. Divers

7. Le rôle des parents

Hygiène et sommeil

Le petit déjeuner.

Le sommeil des enfants.

1. La classe
2. L'école
3. Le matériel de la classe
4. Le carnet de liaison
5. L'organisation pédagogique
6. Les devoirs
7. Le rôle des parents
8. Les projets de l'année
9. Divers

7. Le rôle des parents

Le suivi du travail scolaire

S'intéresser et valoriser le travail.

Faire sérieusement les devoirs

Être attentif aux problèmes.

Signer les cahiers.

1. La classe
2. L'école
3. Le matériel de la classe
4. Le carnet de liaison
5. L'organisation pédagogique
6. Les devoirs
7. Le rôle des parents
8. Les projets de l'année
9. Divers

9. Les projets de l'année

- Natation: deuxième période



- Sortie de fin d'année ?

- Spectacle de marionnettes prévu pour Noël

1. La classe
2. L'école
3. Le matériel de la classe
4. Le carnet de liaison
5. L'organisation pédagogique
6. Les devoirs
7. Le rôle des parents
8. Les projets de l'année
9. Divers

9. Divers

Vos questions...



1. La classe
2. L'école
3. Le matériel de la classe
4. Le carnet de liaison
5. L'organisation pédagogique
6. Les devoirs
7. Le rôle des parents
8. Les projets de l'année
9. Divers

*Merci
pour votre présence,
bonne soirée
et à bientôt !*