

## **ACTIVITÉS AUTOUR DU CONTE LA PETITE POULE ROUSSE**






Voici le lien pour écouter l'histoire de la petite poule rousse.

<https://www.youtube.com/watch?v=Zj8FsRGHfI4>






Vous trouverez dans ce dossier des activités à réaliser autour de ce conte. Vous pouvez réaliser 2 activités par jour, une en mathématiques et une écriture par exemple.

## ACTIVITÉS DE MATHÉMATIQUES






Tu dois compter les images et écrire la quantité correspondante.









**Pour aller plus loin : quantité plus élevée**











Tu peux imprimer et découper ces poules pour réaliser les activités.



Colle le bon nombre de poules pour compléter.

1	
4	
2	
3	
6	
5	
3	
1	
2	
4	

Pour aller plus loin, voici le même exercice avec des quantités plus élevées.

8	
4	
5	
3	
7	
9	
6	
10	
2	
4	

Activités pouvant être réalisées avec les poules découpées :

- Maman ou papa peut te dicter une quantité de 1 à 10 et tu devras donner la quantité demandée.
- Maman ou papa peut poser 3 poules sur la table et tu devras compléter pour obtenir 5 poules, ou 6 poules, ou 7 poules. Cet exercice peut se faire avec des nombres de 3 à 10.
- Tu peux réaliser des paquets de 10 poules.

## ACTIVITÉS AUTOUR DE L'ÉCRITURE

Entoure sur chaque ligne les lettres qui constituent le mot modèle. Ensuite, tu devras nommer les lettres.

POULE	S P I A O L E N J T R U T C E S
ROUSSE	S O I J U R T A O S N T X Q E
COCHON	H I C F S T È O T V C M N E O
CHAT	E T J F D C O C I U H Q N X A
CANARD	A J I C E U D A Y F T N R L S
POUSSIN	J E P R É A C O S H Y I U S N
PAIN	D Y R T V A E I N G O P E S C

## ECRIRE LE TITRE DU CONTE

Avec le modèle, tu vas devoir découper les mots du titre et reconstituer le titre de l'histoire.

Pour aller plus loin : tu peux essayer de reconstituer le titre sans le modèle. Tu peux essayer d'écrire le titre de l'histoire en majuscule.

# LA PETITE POULE ROUSSE







•

La	petite	poule	rousse
LA	PETITE	POULE	ROUSSE

La	petite	poule	rousse
LA	PETITE	POULE	ROUSSE

La	petite	poule	rousse
LA	PETITE	POULE	ROUSSE

Recopie les mots en dessous du modèle et nomme les lettres.

POULE 	ROUSSE 	CHAT 
CANARD 	COCHON 	POUSSIN 

Sépare les mots en te référant au modèle.

poule|poulepoulepoulepoulepoulepoulepoulepoulepoulepoulepoule  
ROUSSE|ROUSSEROUSSEROUSSEROUSSEROUSSEROUSSEROUSSEROUSSE  
*petite|petitepetitepetitepetitepetitepetitepetitepetitepetitepetitepetite*  
cochon|cochoncochoncochoncochoncochoncochoncochon  
POUSSIN|POUSSINPOUSSINPOUSSINPOUSSINPOUSSINPOUSSINPOUSSIN  
*canard|canardcanardcanardcanardcanardcanardcanardcanard*  
chat|chatchatchatchatchatchatchatchatchatchatchatchatchatchat