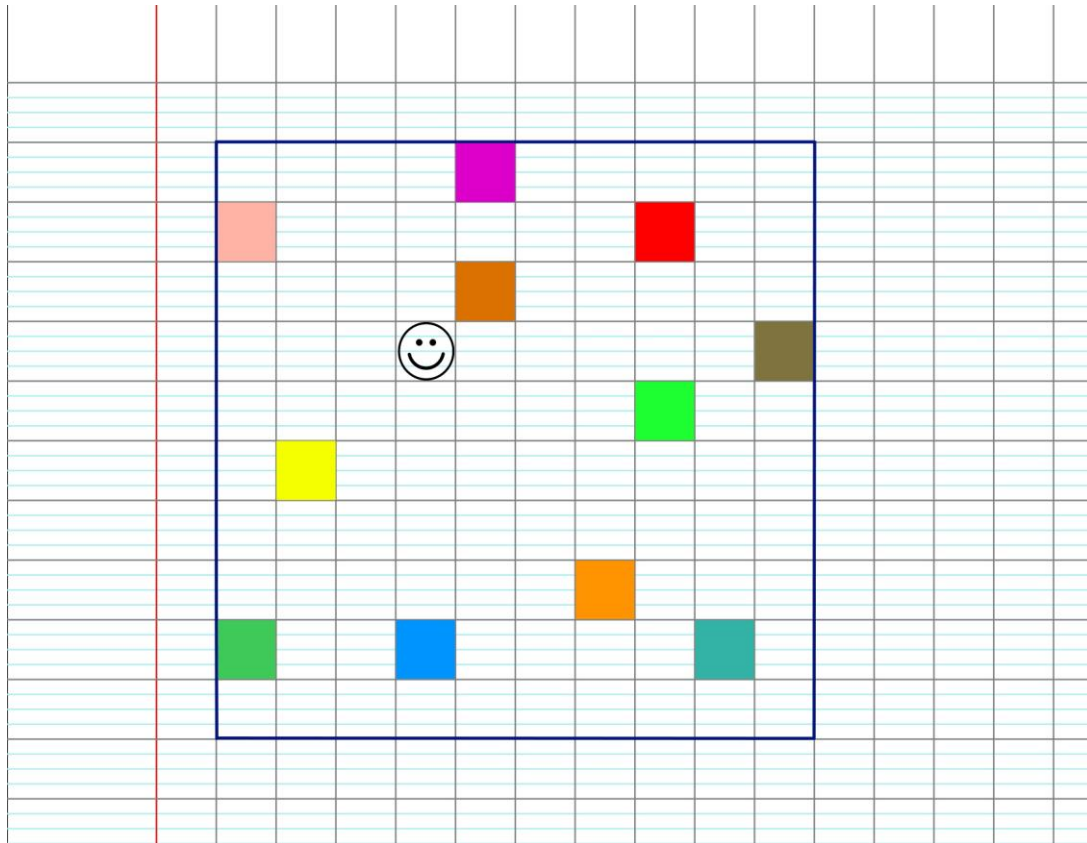








# → SE DEPLACER DANS UN QUADRILLAGE ←

Pour compléter le tableau ci-dessous, tu dois partir du petit smiley 😊 puis te diriger en suivant les consignes de direction.

La case sur laquelle il arrive déterminera sa couleur, tu pourras alors le dessiner de la bonne couleur à côté du drapeau.

Pour ne pas imprimer, il suffit de noter les numéros des chemins sur une feuille et de dessiner la réponse à côté. Le modèle peut être facilement reproduit sur une page de cahier.



CHEMIN	DIRECTIONS A SUIVRE	COULEUR DU SMILEY
1 (EXEMPLE)	↑←←↑←	 😊
2	→→↑↑→→	
3	↓↓←←	
4	↓→↓→→↑→	
5	→↑↑←↑→	
6	↓→↓↓↓←↓	
7	→→↓→↓↓↓	