


# Tutoriel pour utiliser Vocaroo

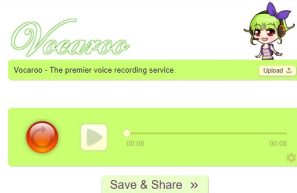
- 1) Va sur <https://vocaroo.com/>
- 2) Clique sur le rond rouge pour t'enregistrer



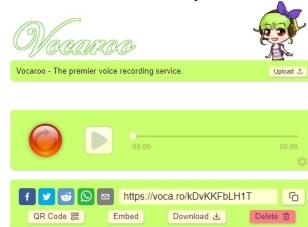
- 3) Parle bien fort et près du micro puis clique sur le carré rouge quand tu as terminé



- 4) Tu peux réécouter ton enregistrement en cliquant sur le triangle et recommencer en cliquant sur le rond rouge si ça ne te convient pas.
- 5) Quand l'enregistrement te convient, clique sur « Save & Share ».



- 6) Une adresse internet s'affiche. Clique sur le 2 petits carrés au bout de la ligne (le lien s'enregistre alors tout seul dans ton ordinateur)



- 7) Pour les rituels d'anglais, retourne sur le blog, sur le formulaire des rituels d'anglais et dans la dernière case colle le lien (en appuyant en même temps sur « Ctrl + V » ou en faisant un clic droit + « coller »)

## Rituels Anglais

Ton prénom

Today is...

What's the weather like? It's...

What are you wearing today? I'm wearing ...

Si tu as enregistré ta voix, fais un copier coller du lien qui s'affiche  
<https://voca.ro/kDvKKFbLH1T>

- 8) Pour les chants ou les poésies, envoie ce lien par mail