

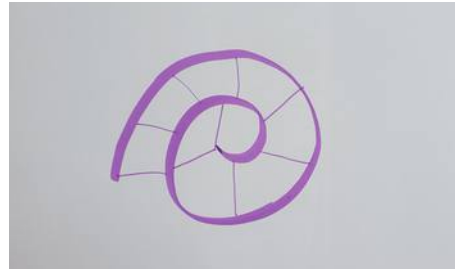
Étape 1

Tracer une spirale sur une feuille



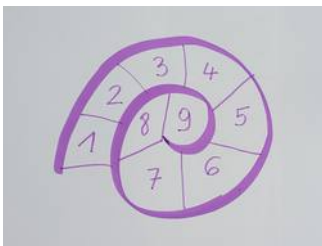
Étape 2

Séparer la spirale en cases



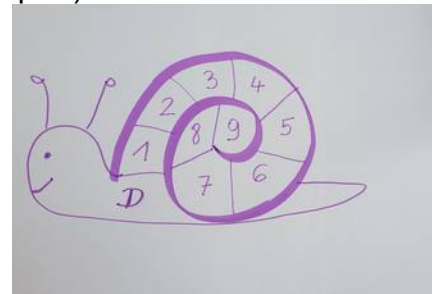
Étape 3

Numéroter les cases



Étape 4

Dessiner l'escargot et inscrire la lettre D (qui indique le départ)



Remarque il est possible de faire une spirale plus grande et donc plus de cases selon le niveau de votre enfant