



Les angles droits

1 Cherche les angles droits à l'aide de ton équerre et marque-les d'un petit carré rouge.

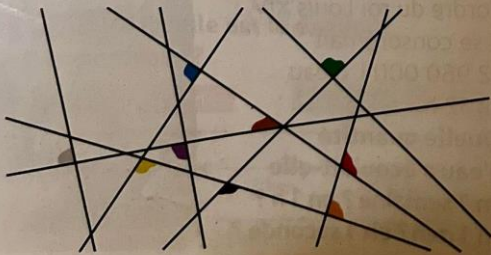


2 Cherche les angles droits à l'aide de ton équerre et marque-les d'un petit carré rouge.




Identifier des angles

1 * Retrouve les angles droits avec ton équerre ou ton gabarit.



2 * Aide Yanis à retrouver les angles droits, aigus et obtus.

Ex. : L'angle vert est un angle aigu.



Aide-toi de l'équerre.

